




*Projeto contém: moldes
com medidas em tamanho
real e instruções com passo
a passo.*



 Luciana Amaral/Gatos e fuxicos
 /Gatosefuxicos
 gatosefuxicos
<http://gatosefuxicos.com.br>

*Projeto
gratuito*

Gatos e fuxicos
por *Luciana Amaral*

Coelha Filó
porta bombom no
vidro de azeitonas



Gatos e fuxicos
por Luciana Amara

Projeto gratuito

<http://gatosefuxicos.com.br>

Coelha Filó

Porta bombom no vidro de azeitona



aberto

Perna

2 x duplo tecido pele

Braços

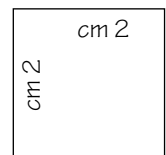
2 x duplo tecido pele

1 aberto

Pés

pintar com tinta PVA
ou tinta de tecido

- **Gola:** 50 cm x 5 cm de renda
- **Vestido:** 16 cm x 1,50 cm com renda de 5 cm na barra
- **Cabelinho:** 2 faixas de 12 cm por 5 cm
- **Laço da cabeça:** faixa de 3 cm



Coelha Filó - porta bombom no vidro de azeitonas

2





Orelhas

2 x tecido
tricoline

1 x manta



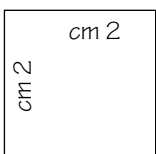
Mangas

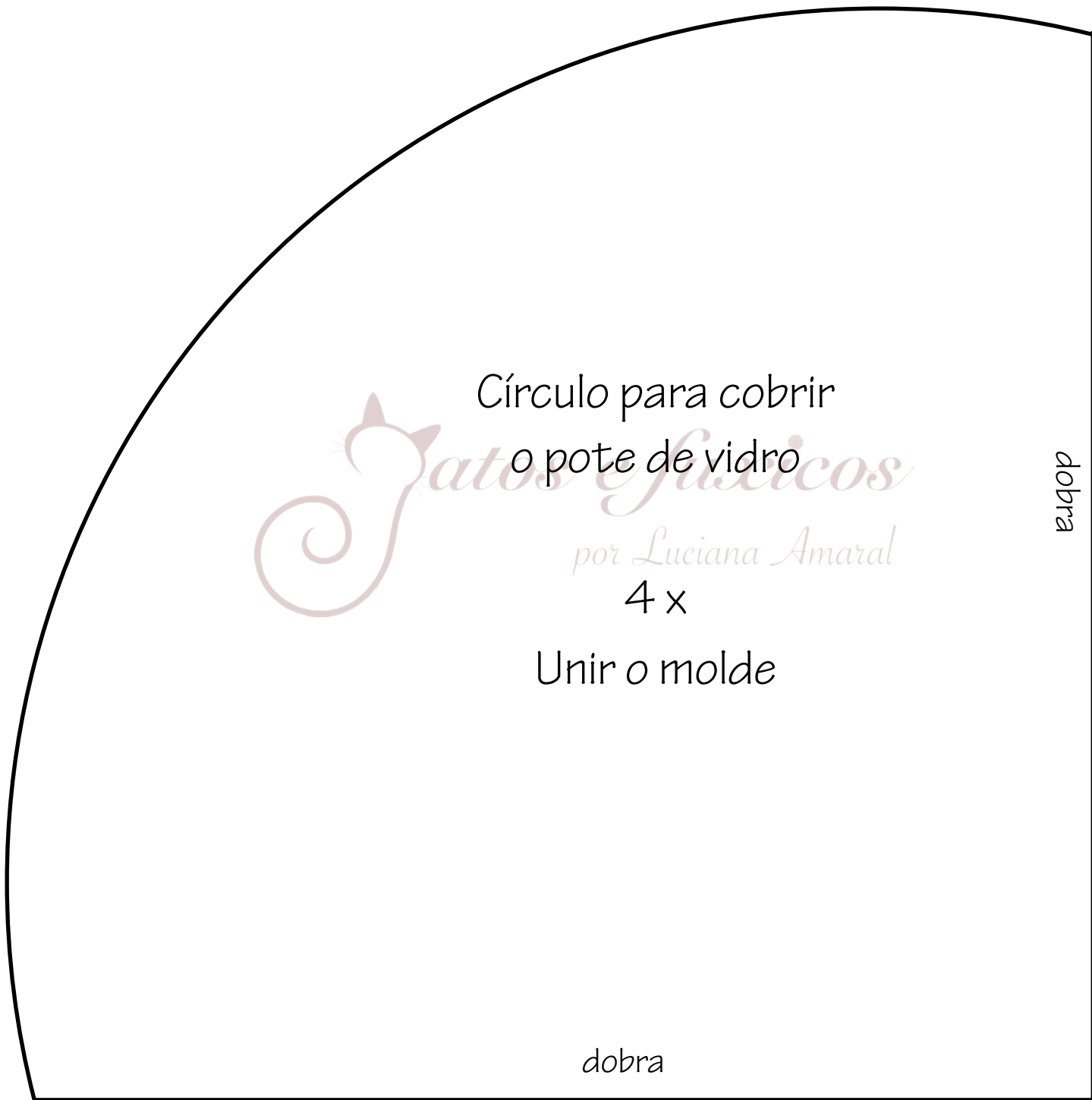
2 x duplo
tecido tricoline
estampado

Calça: 14 cm x 18 cm

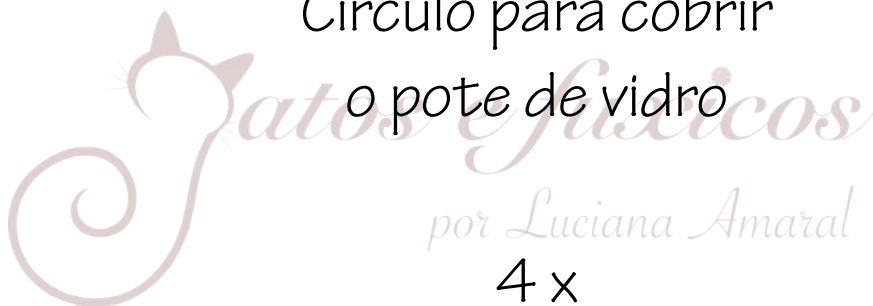
Dobrar na largura de 14 cm e fazer
uma costura.

Obs: Para o corpo, usar um pote de 500gr.
de azeitonas ou palmito.





Círculo para cobrir
o pote de vidro



4x

Unir o molde

dobra

dobra

