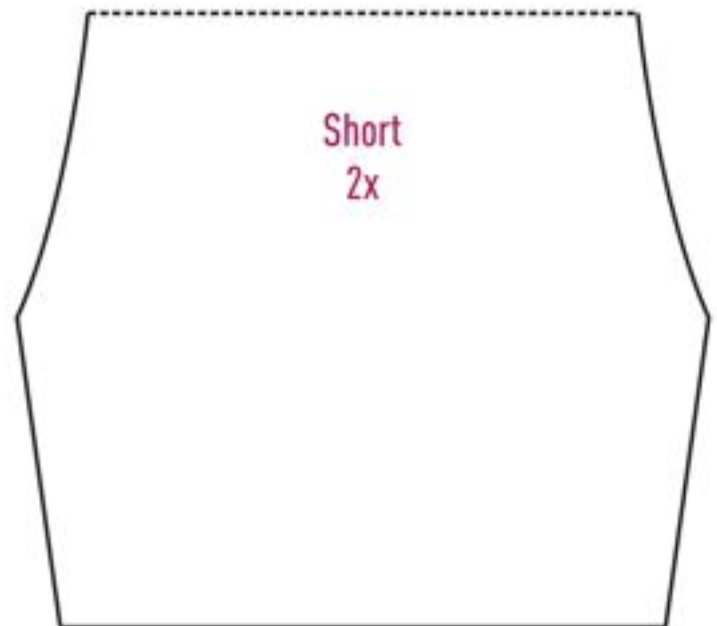
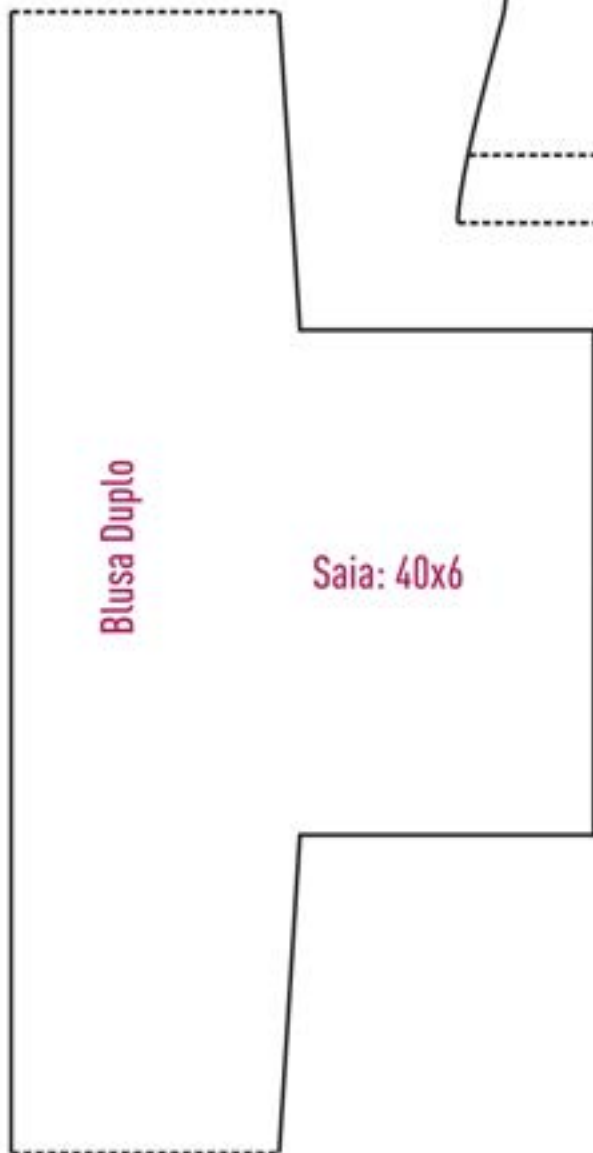
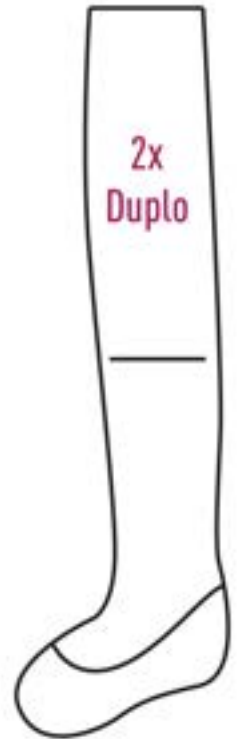

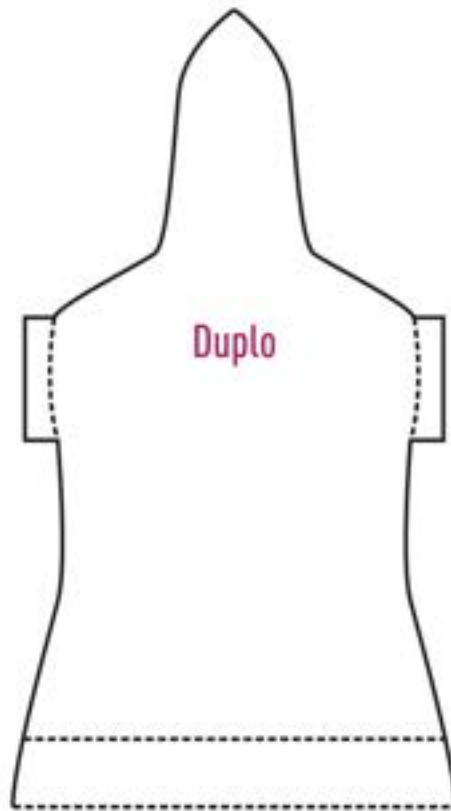


PROJETO



Boneca Isa

por Flávia Queiroz



LISTA DE MATERIAIS

MATERIAIS GERAIS:

Máquina de costura e seus equipamentos para uso

Enchedor de bonecas

Vira bonecas

Cola quente

Linha comum

Agulha comum

Plumante- Fibra siliconada

CONFECÇÃO DA BONECA

Tecido pele ou algodão crú lavado ou tricoline cor pele

Tricoline ou cambraia para roupinha

Lã Miojinho ou lã feltragem ou lã comum para cabelo

Agulha de feltragem

fitinha fina de cetim, enfeites (pérola, botões e flores)

Renda sintética

Pintura

Tintas para tecido: branco/preto/rústico ou marrom/vermelho Bebê ou rose ou rosa chá/azul celeste ou azul mar

Pincéis:

Pituá n°0/ redondo n°4/língua de gato n° 4

pratinho de louça, toalhinha e recipiente com água

OBS.: Para entender o seu MOLDE, é PRECISO ASSISTIR AS VÍDEO AULAS.

Um grande abraço

Flavia Queiroz

Flavia Queiroz



Um pouco sobre mim

Me apaixonei pela arte das bonecas de pano quando resolvi fazer uma bonequinha para minha filha. **Em um momento difícil da minha vida, as bonecas entraram como uma válvula de escape**, me fazendo me sentir bem, inspirada, feliz e calma!

Depois disso, não parei mais de fazer bonecas, **até que resolvi me dedicar integralmente para essa arte**, desenvolvendo projetos delicados, exclusivos e encantadores, e fazendo o maior numero de meninas a se apaixonarem pelas bonecas assim como aconteceu comigo, a se apaixonarem e gerarem renda fazendo o que amam.

De 2017 pra cá, já são mais de 200 projetos, 42 cursos online e mais de 7mil alunas.

Hoje, **meu foco é colecionar lindas histórias**, as historias que ouço todos os dias das minhas queridas alunas. Amo vê-las se sentindo capazes, realizadas por encantar as pessoas com suas bonecas de pano.

Me siga nas redes sociais:

 @FLAVIAQUEIROZ.BONEQUEIRAVIP

 FLAVIAQUEIROZ.BONEQUEIRAVIP

 Flavia Queiroz Bonecas de pano com pintura

