


Projeto contém: moldes com medidas em tamanho real e instruções com passo a passo



 Luciana Amaral/Gatos e fuxicos

 /Gatosefuxicos


 gatosefuxicos


<http://gatosefuxicos.com.br>



Caelha Bela

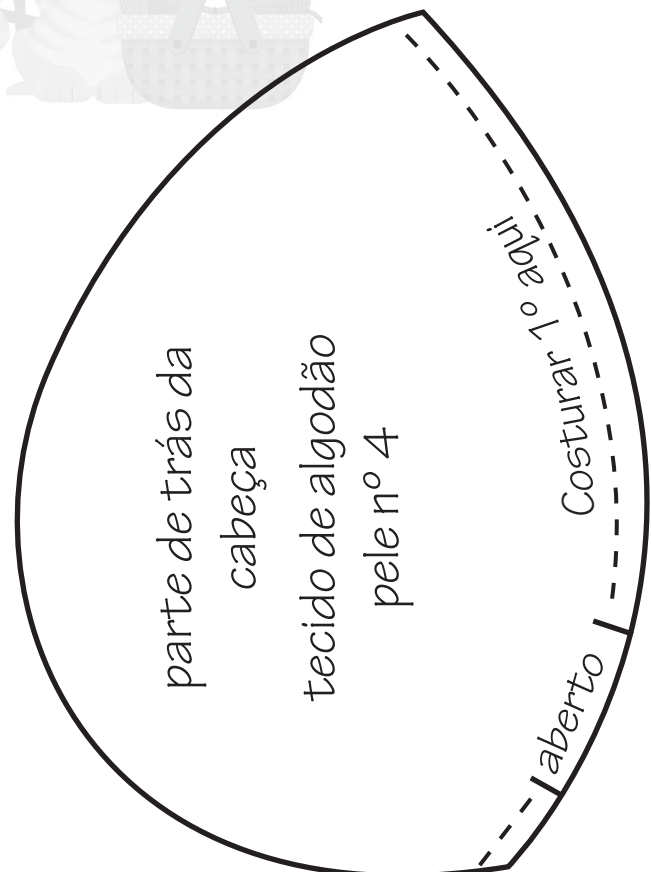
Luciana Amaral

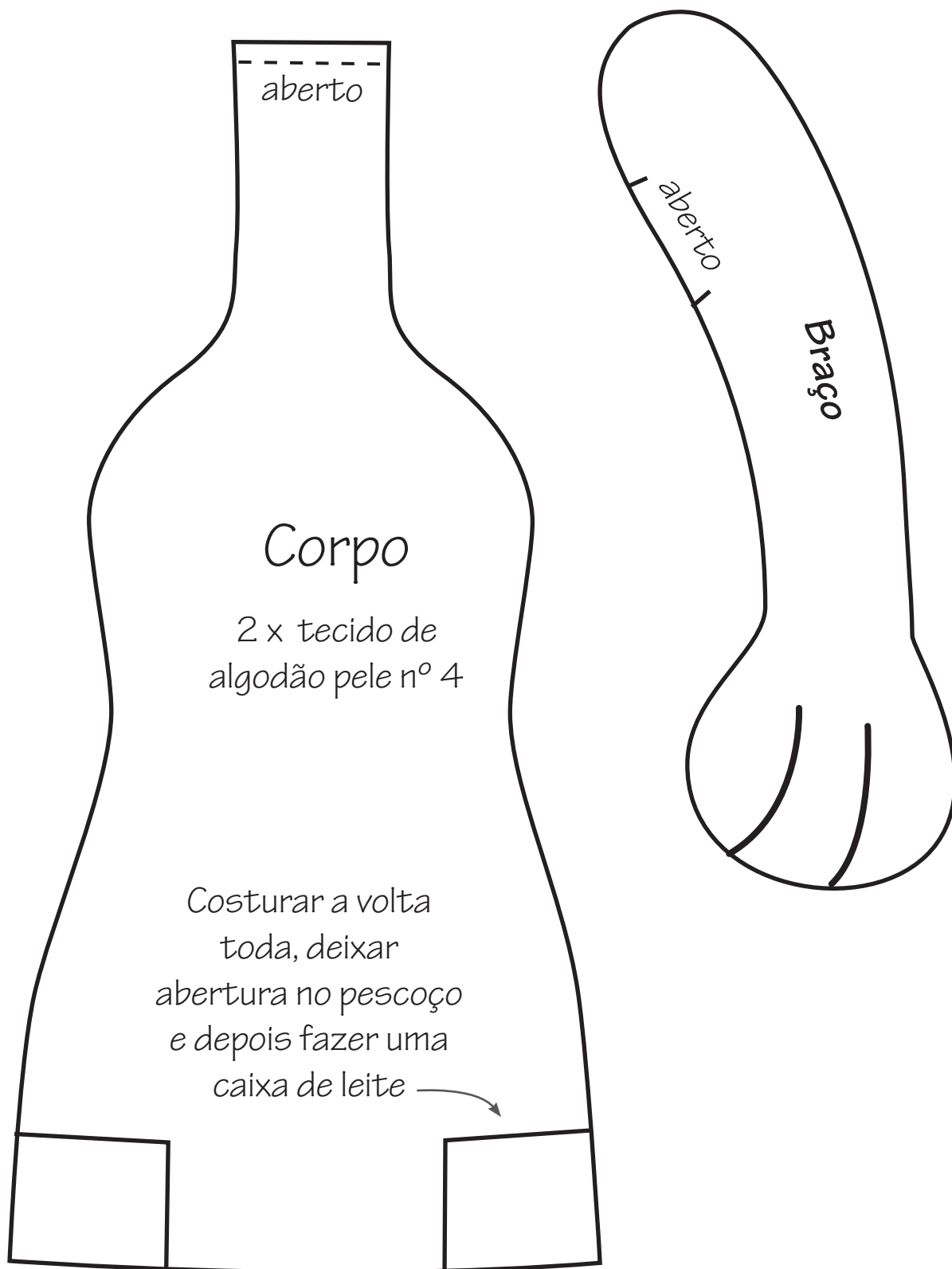




Cabeça

- Costurar primeiro um dos lados da parte de trás (a parte sinalizada), deixando a abertura.
- Depois unir as duas partes, fazendo uma costura na volta toda.
- O corpo, cabeça, braços e pernas risquei no sentido do fio.





Orelhas

1 x tecido tricoline

1 x tecido algodão pele

colocar arame na parte interna entre o pesponto

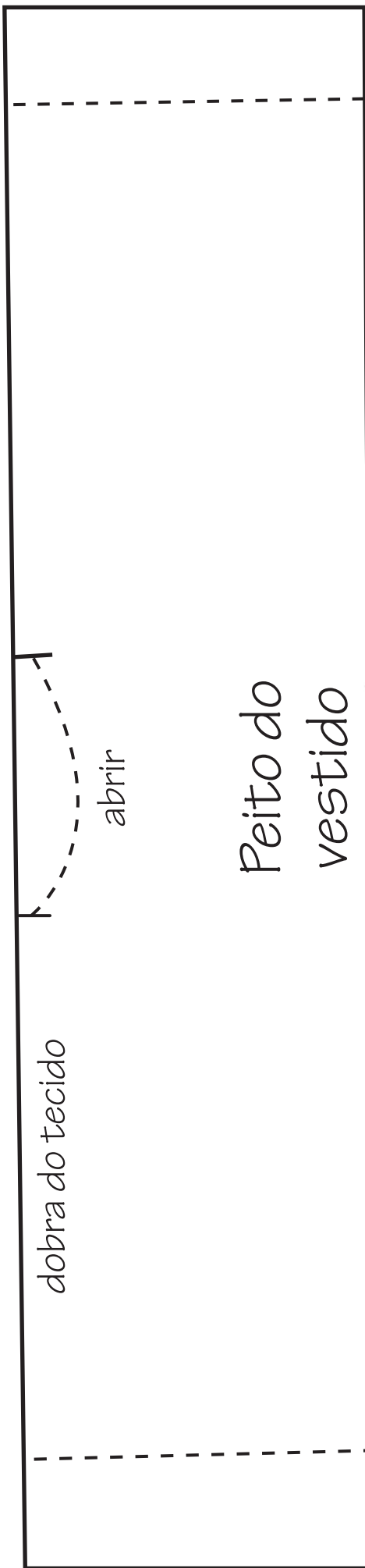
aberto

Pernas

2 x tecido algodão pele nº 4

Molde do
fuxico

pintar tinta PVA



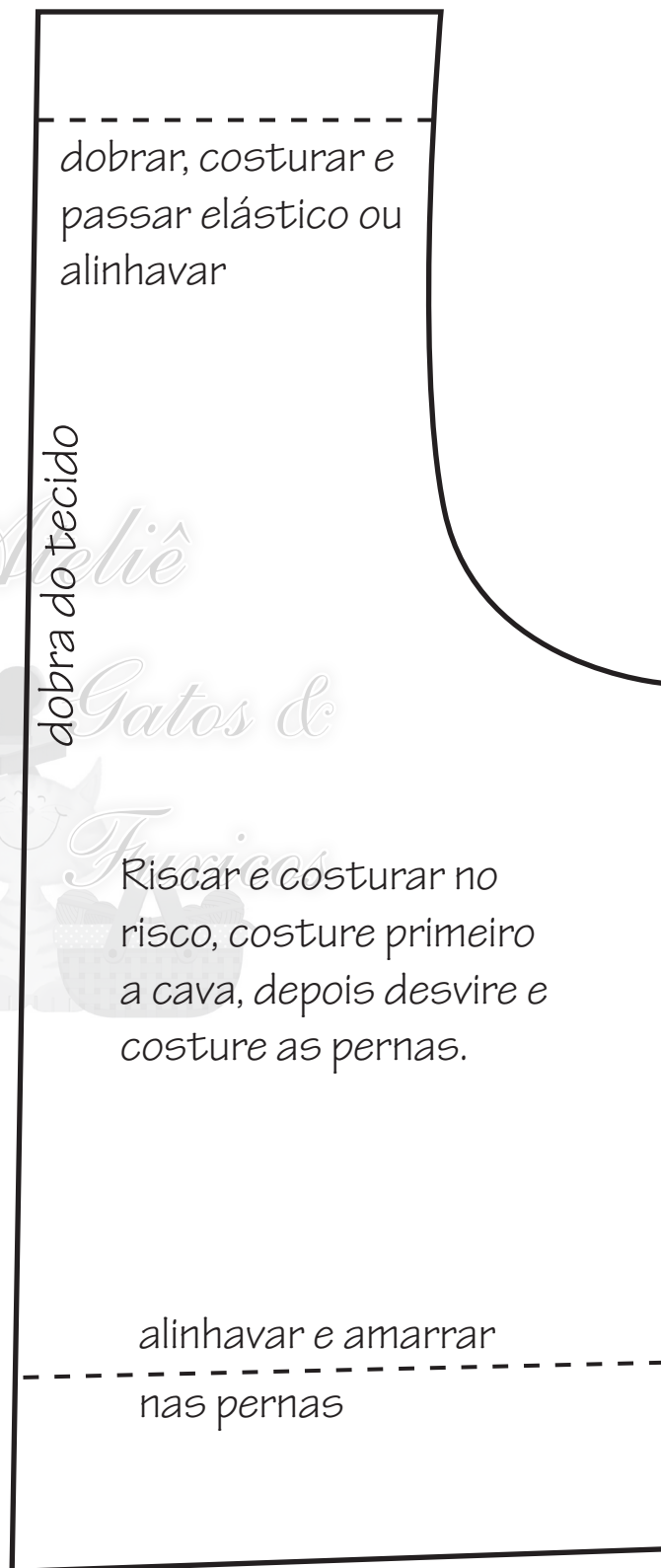
dobra do tecido

abrir

Peito do
vestido



costurar a saia do vestido



dobrar, costurar e
passar elástico ou
alinhavar

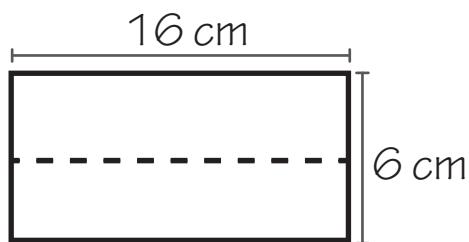
dobra do tecido

Riscar e costurar no
risco, costure primeiro
a cava, depois desvire e
costure as pernas.

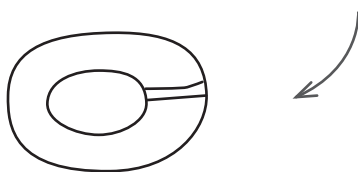
alinhavar e amarrar
nas pernas



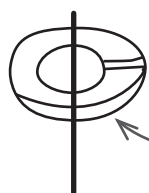
Flor



Unir a lateral do retângulo com uma costura:

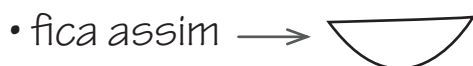
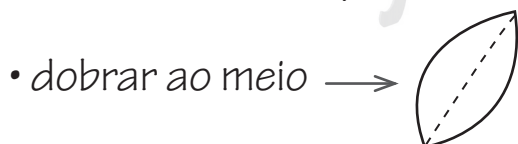


Alinhave e coloque em um arame

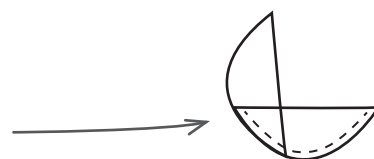


será a parte de baixo da flor

Para a flor usar 6 pétalas.



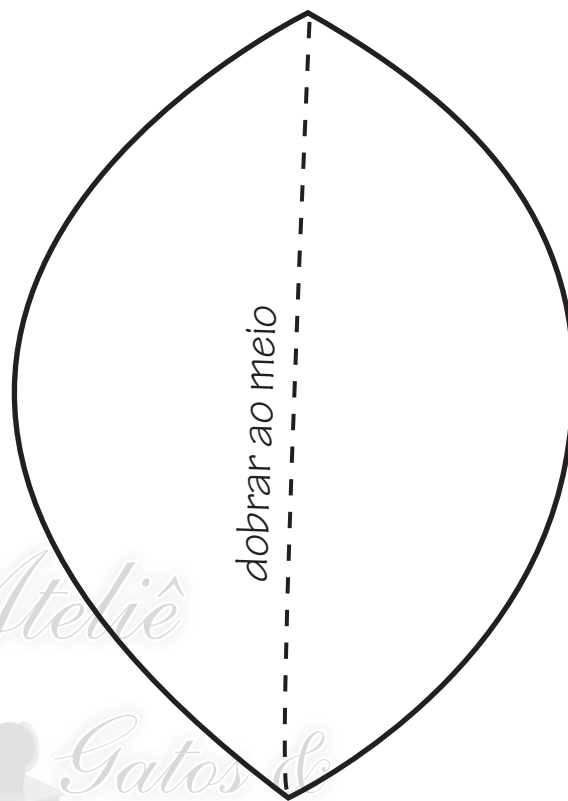
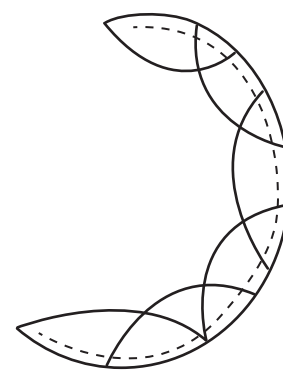
• Vai fazendo um alinhavo e franzindo até a metade, depois vai colocando a próxima e alinhavando junto.



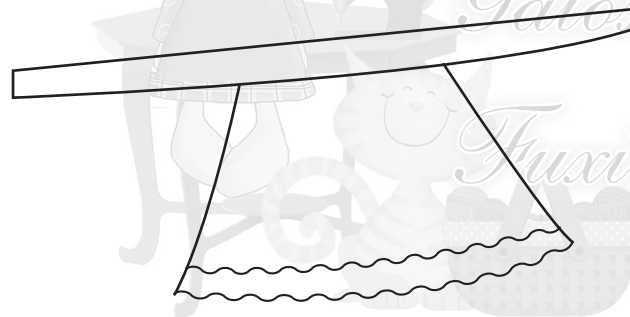
• O alinhavo é na parte arredondada alinhavando e franzindo.

• No último puxar até o final, não apertar muito e também não deixar muito solto.

• Daí pega a parte do retângulo que fiz primeiro e vai enrolando no arame e colando.



- **Saia do vestido:** 17 cm x 75 cm, alinhar e costurar no peito do vestido (tecido tricolore).
- **Saiote:** 15 cm x 75 cm de tecido de algodão cru com uma barra de 8 cm dobrado e costurado.
- **Avental:** 12 cm x 70 cm com bordado inglês de 4 cm, alinhar e costurar centralizado na faixa do avental e o restante da faixa fazer um laço nas costas da boneca.
- **Faixa do avental:** 5 cm x 75 cm



- **Laço do cabelo:** 4 cm x 45 cm
- **Fru-frus da cabeça:** 6 cm x 10 cm em 2 camadas, alinhar o meio e picotar as pontas.
- **Gola:** 30 cm de renda de 3 cm, alinhar e amarrar no pescoço.

