



Rose Perucci

Cabelo

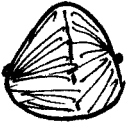
80 voltas de lã em um papelão ou madeira de 14 x 14 cm para o meio da cabeça.



Costure no meio e prenda as laterais amarrando com a própria lã.



fronte



trás

Colle o meio do cabelo no meio da cabeça.


Depois costure laterais do cabelo nas laterais da cabeça ou dole.

Briote: 80 voltas de lã em uma peça de 40 cms.

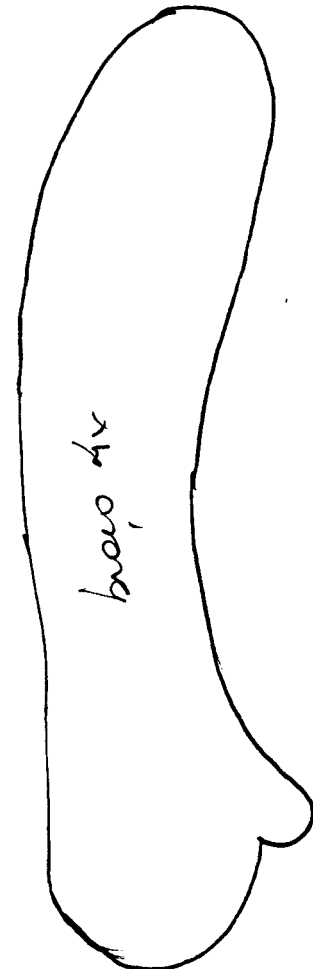
Retire da peça, corte uma das extremidades. Você ficará com 80 cms de fios de lã. (2x)

Esses fios serão torcidos e dobrados pelo meio, de modo que se enrolam.

Depois com cola quente firme o briote e cole nas laterais da cabeça.



base do corpo




briote de lã

medidas do vestido

Saia de baixo 27 x 80

Saia de cima (avental) 22 x 80

corpo do vestido: 21 x 9

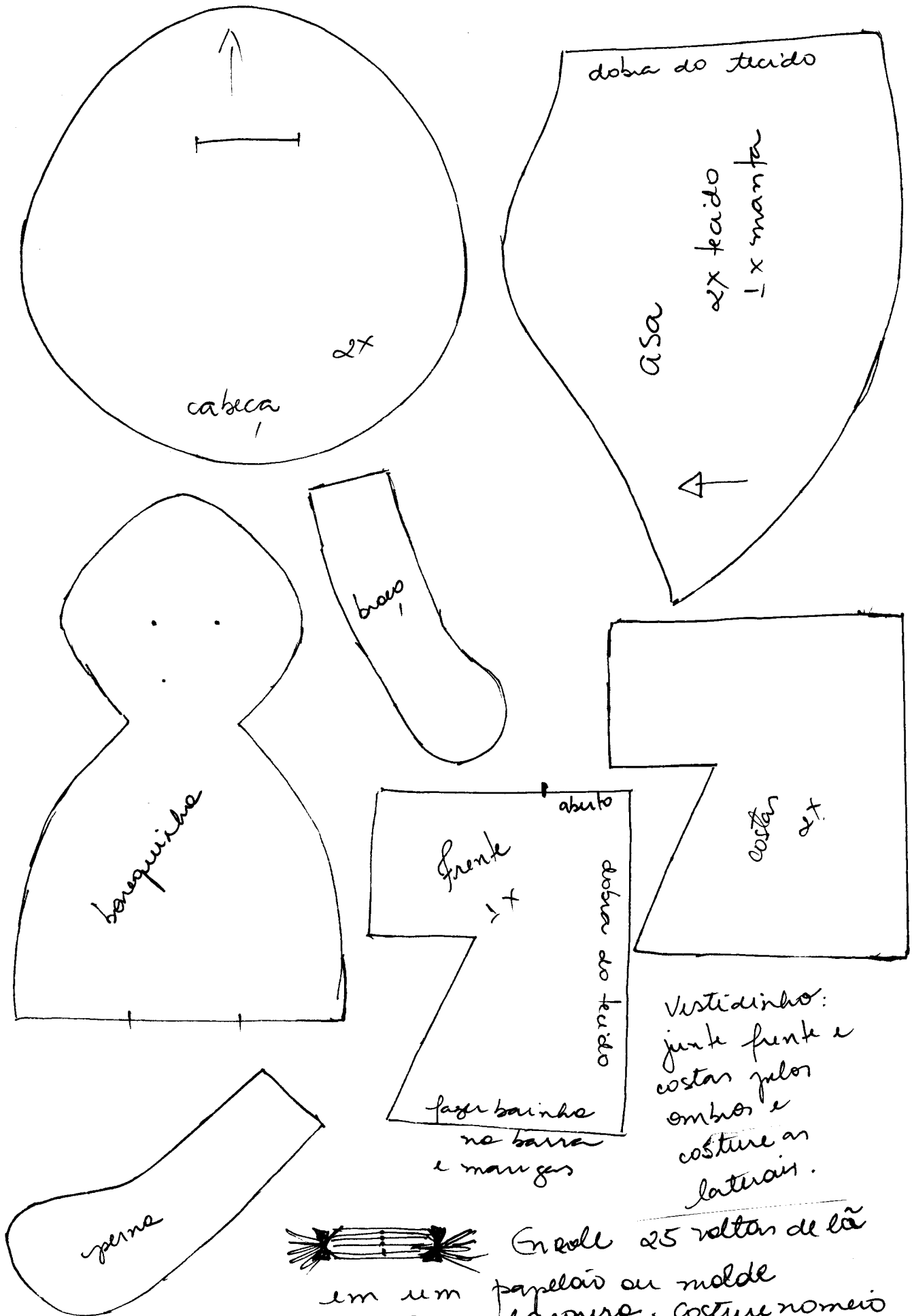
mangas: 15 x 10  10

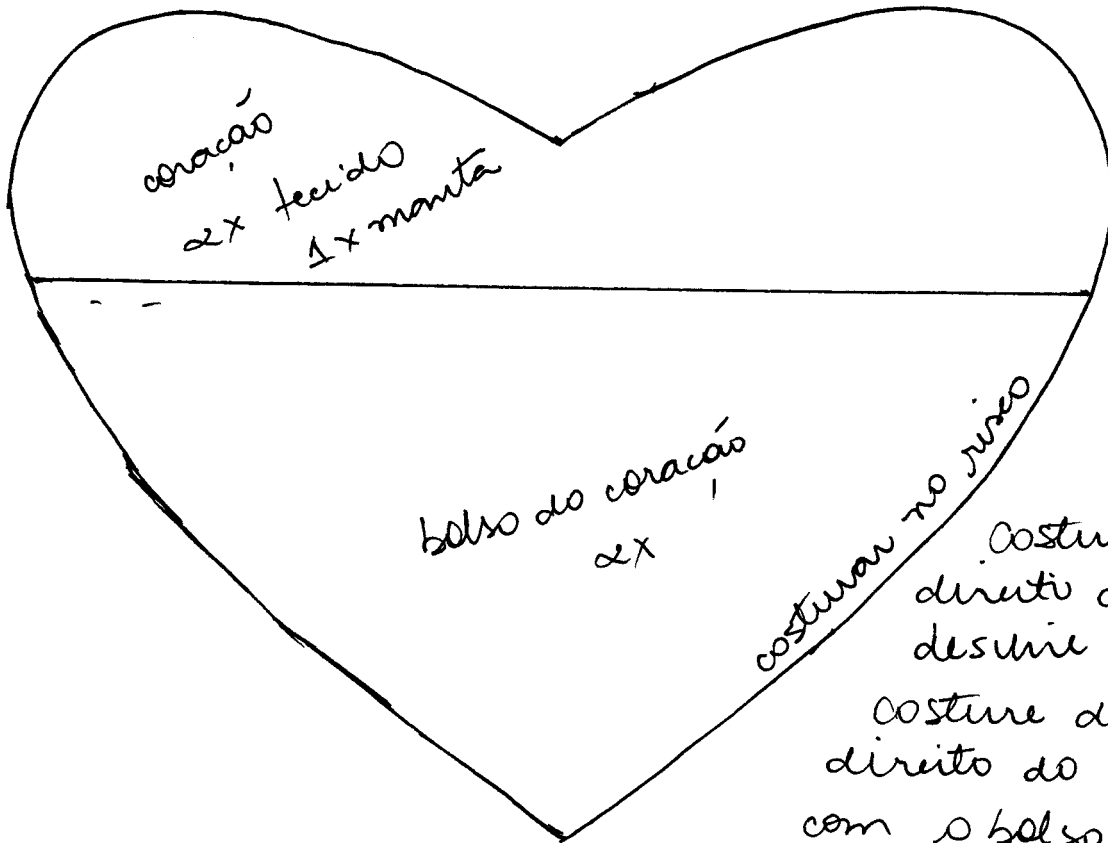
cinto do avental: 5 x 22

corpo 21

Pregar a base no corpo
Encher 10 cms com areia
de aquário ou de filtro de
piscina. Completar o
enchimento com
fibra de silicada

↓ + 5,5 cms





Costure o bolso direito com direito, desvire.

Costure direito com direito do coração com o bolso no meio. Faça uma abertura e desvire.

(igual lizeinho de carro)

